

方正数字图书 (Apabi e-books) 使用指南

图书馆订购了 101,057 册国内出版的电子图书。图书种类有教学参考、年鉴、中国标准及法典。图书学科范围包括文学、语言文字、社会科学、经济管理、医学、护理、旅游和酒店管理等等。

如何登入 Apabi 电子书?

- [图书馆主页](#) > e-Books > Chinese e-Books > To Access
- 或直接登入 <http://julaccdc.lib.apabi.com/>
- 在校外访问 Apabi 数字图书馆资源要通过 EZproxy 服务

Find Books

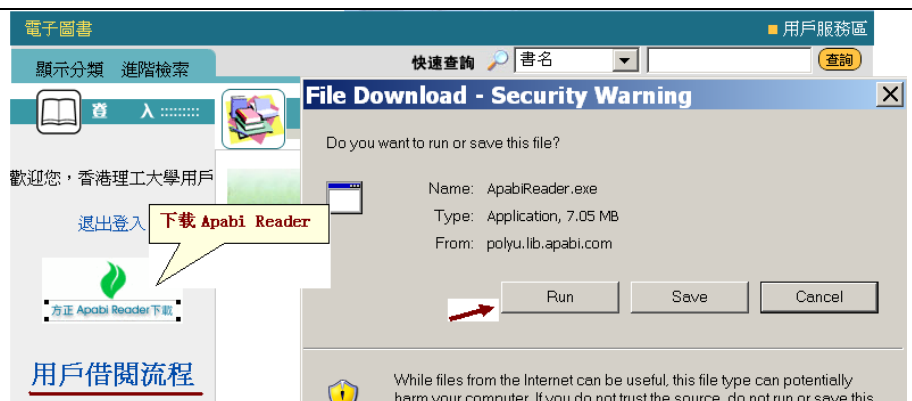


请注意: 1. 不要在理工大学图书馆内的公共计算机上下载或预约电子图书, 只可进行在线浏览;
2. 可以下载或预约电子图书到自己的计算机或手提电脑上, 借阅期为 24 小时;
3. 每次可下载五本电子图书。

如何下载 Apabi Reader?

必须下载 Apabi Reader 方可进行阅读。

1. 点击“方正 Apabi Reader 下载”;
2. 再点击“Run”;
3. 在安装 Reader 时, 记住要关闭所有的 IE 窗口。

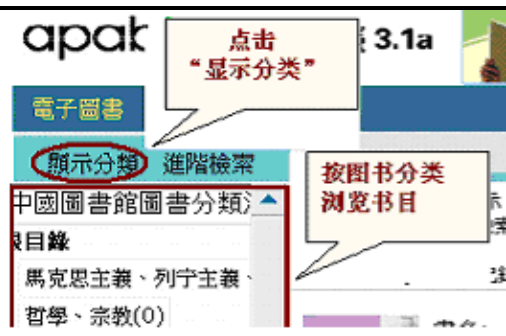


如何检索电子书?

检索电子书可通过页面左上方的显示分类、页面上方的快速查询及进阶检索来进行。

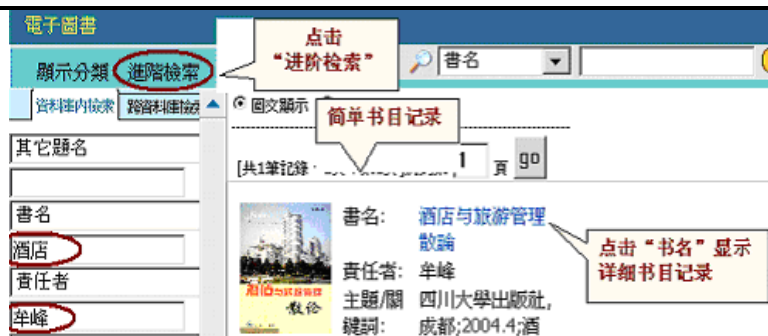
按图书分类浏览书目:

点击“显示分类”, 查看目录, 选择图书。



进阶检索:

点击“进阶检索”, 键入一个或多个关键词, 进行关联检索。点击书名, 显示详细书目记录。



快速查询:

选择检索项, 然后键入关键词进行查询。

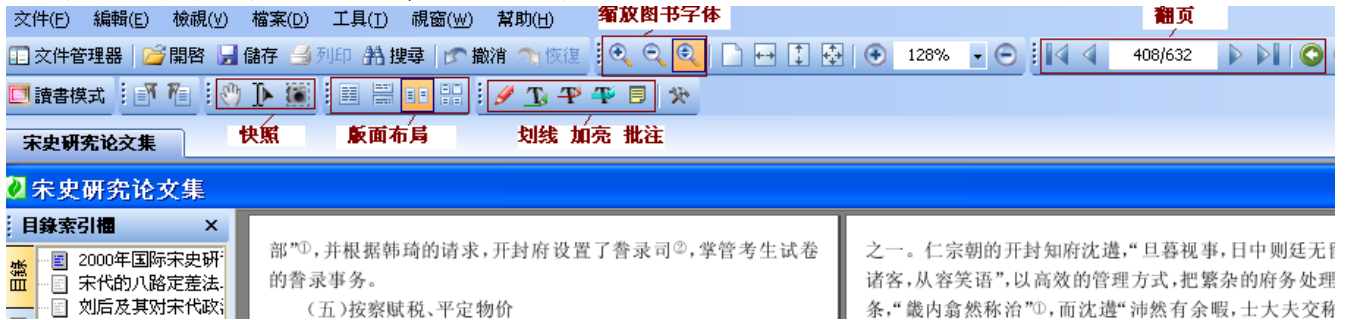
浏览方式:

在线浏览(无需借出)和下载(即借出)电子书



Apabi Reader 具备的功能

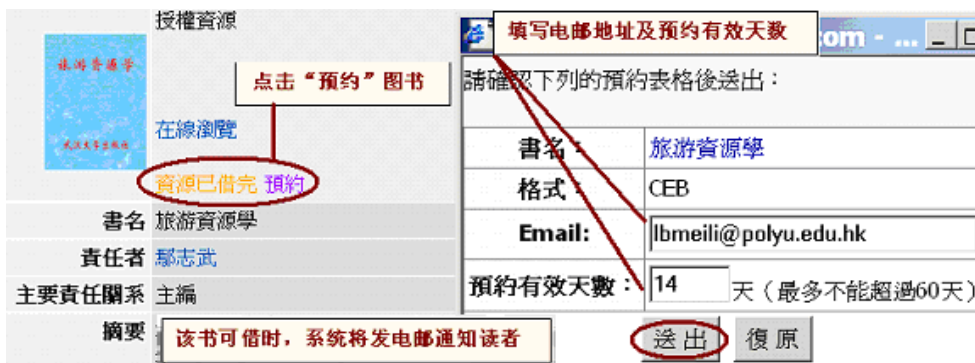
1. 可转换读书模式
2. 翻页、缩放图书字体、全页翻/半页翻、跳页，“Home” “End” 键。
3. 快照功能：拷贝图书中的图像，并可用小画家等工具进行图像编辑和存储。
4. 书中文字繁、简体可转换，也可拷贝书中文字。



5. 显示目录及添加书签：
6. 在图书上添加/删除标记：划线、加入注记、加亮、圈注。
7. 对图书进行全文检索：选择词语进行全文检索。

如何预约已借出的图书？

对于资源已借完的图书，点击“预约”后，填写预约表格。



用户服务区 **用户服務區** 点击页面右上角的“用户服务区”。

借閱歷史 可查看当前借阅图书和已经归还的图书及在线浏览的图书；

預約圖書 可查看预约的图书；

借閱規則 借阅图书的册数和期限 您同時可借5本授權資源
 您所借閱的授權資源的借閱期為1天
 您在線瀏覽的時間為30分鐘



香港理工大学包玉刚图书馆



08/2009